

## E-mail küldő

Az e-mail küldő modulunk segítségével lehetősége van ügyfeleit elektronikus úton értesíteni a különböző tranzakciókról, akár tranzakciónként más-más e-mail címeken is a következő eseményekről:

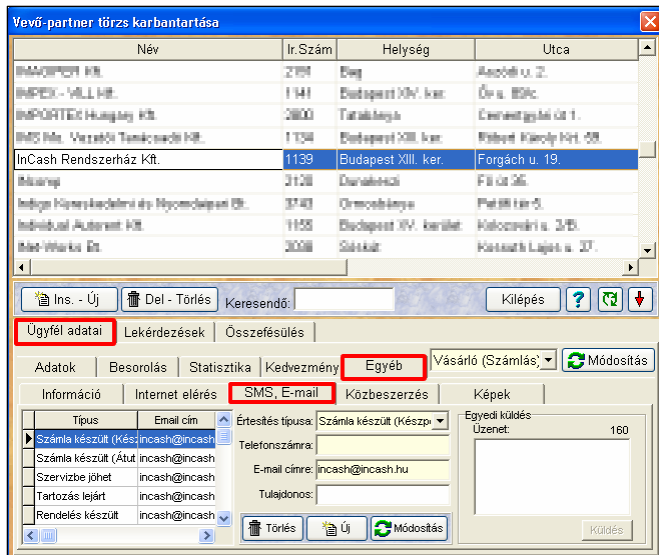
- Számla készült (készpénz)
- Számla készült (átutalás)
- Szervizbe jöhet
- Tartozás lejárt
- Rendelés készült
- Rendelés lejárt

Követelménye InCash Professional vagy GOLD szoftver, illetve az InCash E-mail küldő modul megléte.

### E-mail címek megadása:


Ügyfelenként beállítható az **Adattárak – Ügyfélértörzs – SMS, E-mail** menüpontnál, hogy mely tranzakciókról és milyen e-mail címre küldje el a szoftver az értesítést.

Más-más tranzakciókhoz akár más-más e-mail címet is rendelhet.





Név	Ir.Szám	Helység	Utca
IMPÉKOR Kft.	2784	Bécs	Asztali u. 2.
IMPÉKOR - VILL. Kft.	1141	Budapest XIV. ker.	Óp u. 85/c
IMPORTÉC Hungária Kft.	2800	Tatabánya	Cserenygölgői út 1.
IMS Ma. Vagyonkezelési Kft.	1138	Budapest XIII. ker.	Kölcsey Károly Krt. 58.
InCash Rendszerház Kft.	1139	Budapest XIII. ker.	Forgách u. 19.
Műanyag	2128	Darabosfalva	Fű út 36.
Írdőgyő Kereskedelmi és Nyomtatás Kft.	3740	Órmosdombó	Pléber tér 5.
Indiánul Autórent Kft.	1155	Budapest XV. kerület	Kalocsavári s. 2/B.
Med-Vízkezelés Kft.	2008	Sárvár	Kossuth Lajos u. 37.

Egyedi küldés  
 Üzenet: 180

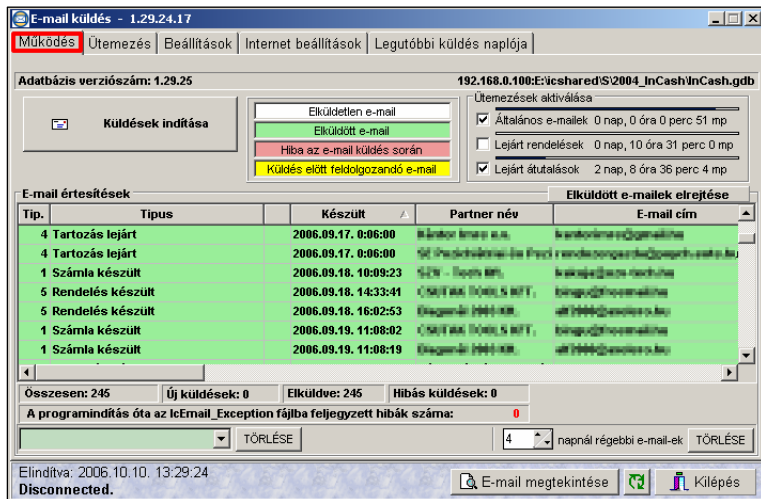
- Az  gombra kattintva felvihetők az adatok az ügyfélhez, hogy milyen e-mail címre szóljon és milyen esetekben. Amikor minden adatot kitöltött csak kattintson

a  gombra.

- Amennyiben módosul valamelyik adat, csak írja át azt, majd a  gombra kattintson.


- A  gombbal törölheti a felvitt sorokat a listából. Ha azonos címekre szeretné elküldeni a leveleket, akkor az Értesítés típusánál a **Mindent** válassza ki.


## Működés:





- Ütemezések aktiválásánál beállíthatja, hogy mely tranzakciókról küldjön időközönként levelet a szoftver.

 gombbal azonnal elküldheti e-mail üzeneteit ügyfeleinek.

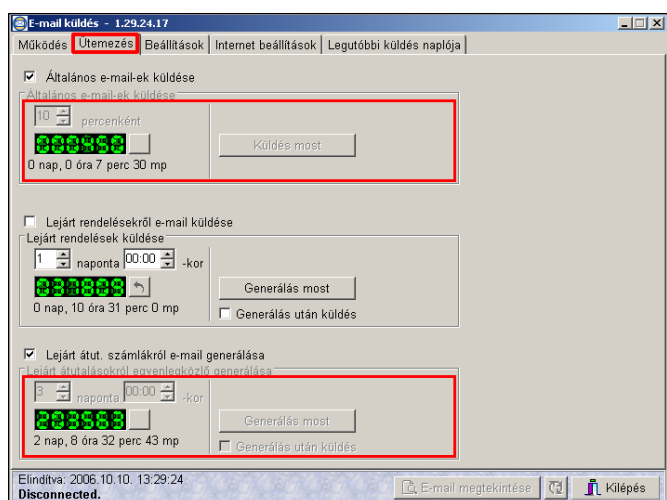
- Elküldött e-mailek elrejtethők az  gombbal így csak azokat a leveleket fogja látni amik elküldetlenek vagy hiba volt a küldés során illetve feldolgozás alatt vannak még.

 gomboknál kiválaszthatja, hogy mely leveleket szeretné törölni a listából.

Megadható az is hogy mely napnál régebbieket törölje:  

 gombbal lehetősége van megnézni az elküldendő illetve elküldött leveleket.

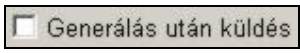
## Ütemezés:



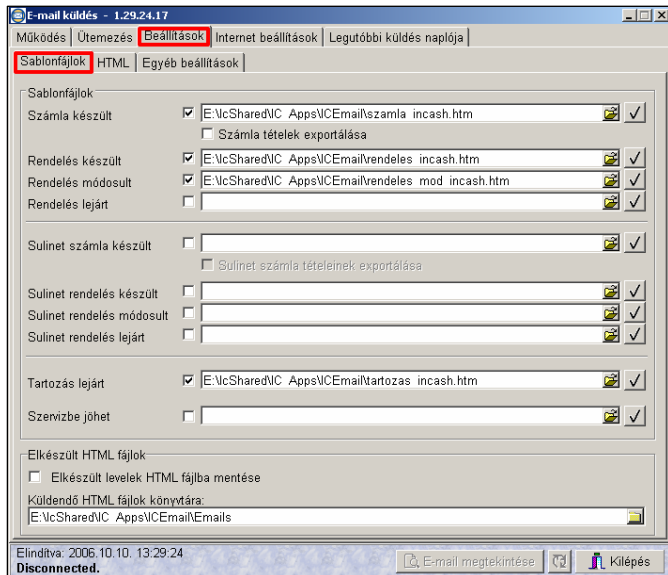
Itt tudja beállítani az ütemezéseket külön tranzakciókra. Külön megadható hogy az általános, a lejárt rendelésekről és a lejárt átutalásos számlákról szóló e-maileket milyen időközönként küldje el a szoftver. Általános e-mailnek számít minden egyéb tranzakció, ami nem a lejárt rendelések és a lejárt átutalásos számlákról szól, illetve be van állítva az ügyfélhez.

Állítsa be a levélküldések periódusát, majd kattintsa be a megfelelő helyre a pipákat.

Ezután a  gombbal azonnal létrehozhatja a küldendő leveleket.

Amennyiben bepipálja a  -t, akkor a szoftver rögtön utána elküldi a legenerált leveleket.


## Beállítások:




### Sablonfájlok:

külön megadható mely e-mailhez milyen sablon szerint készítse el a levelet a szoftver.

Be kell pipálni azokat amelyeket használni szeretné.

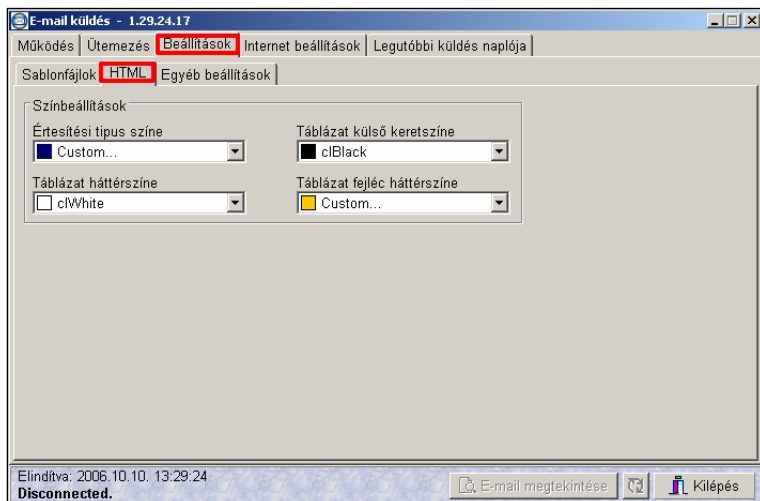
A  gombbal tudja kitallózni a kívánt sablont. (Egy alapértelmezett sablon fájlt mellékelünk a szoftverhez.)

A sor végén a  gombbal ellenőrizheti, hogy a sablon fájl megfelelő-e a program számára.

Az elkészült leveleket HTML fájlba tudja menteni a megadott könyvtárba, ahol később visszanezheti őket.

A számla tételek exportálása funkcióval, a számla tételei elektronikus formában mellékletként kerülnek továbbításra. Amennyiben a címzett is InCash

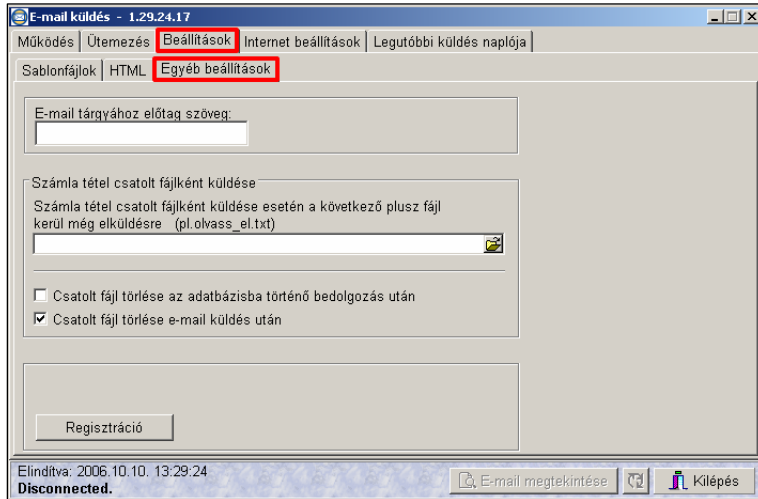
szoftvert használ, úgy a beszerzést könnyen és gyorsan elvégezheti a mellékelt állomány beolvasásával.



### HTML:

A program által generált táblázat színeit adhatja meg, hogy igazodjon céges profiljához.

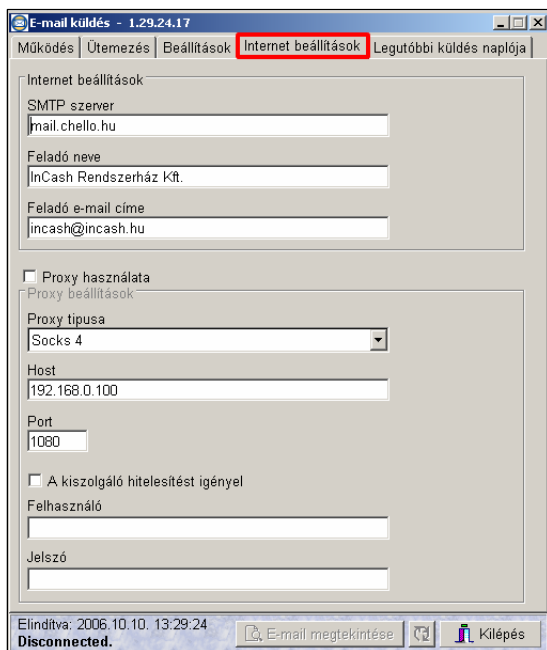
### Egyéb beállítások:



E-mail tárgyához előtag szöveg írható, mely bármi lehet. (Pl.: cégnév)

Amennyiben a számla készült típusnál bekapcsolták a mellékletküldést, úgy csatolt fájlként elküldhető egy plusz fájl is a levéllel, melyben ismertetésre kerülhet a mellékelt elektronikus állomány feldolgozásának menete.

### Internet beállítások:



A levélküldéshez szükséges beállításokat itt végezheti el.